

Bästa skolkommun: Åseles resultat

En rapport från Lärarförbundet om skolans förutsättningar i kommunen.





Vi vill att vår rankning ska bidra till de samtal och satsningar som krävs för att säkra lärares och skolledares förutsättningar.

Johanna Jaara Åstrand,
förbundsordförande Lärarförbundet

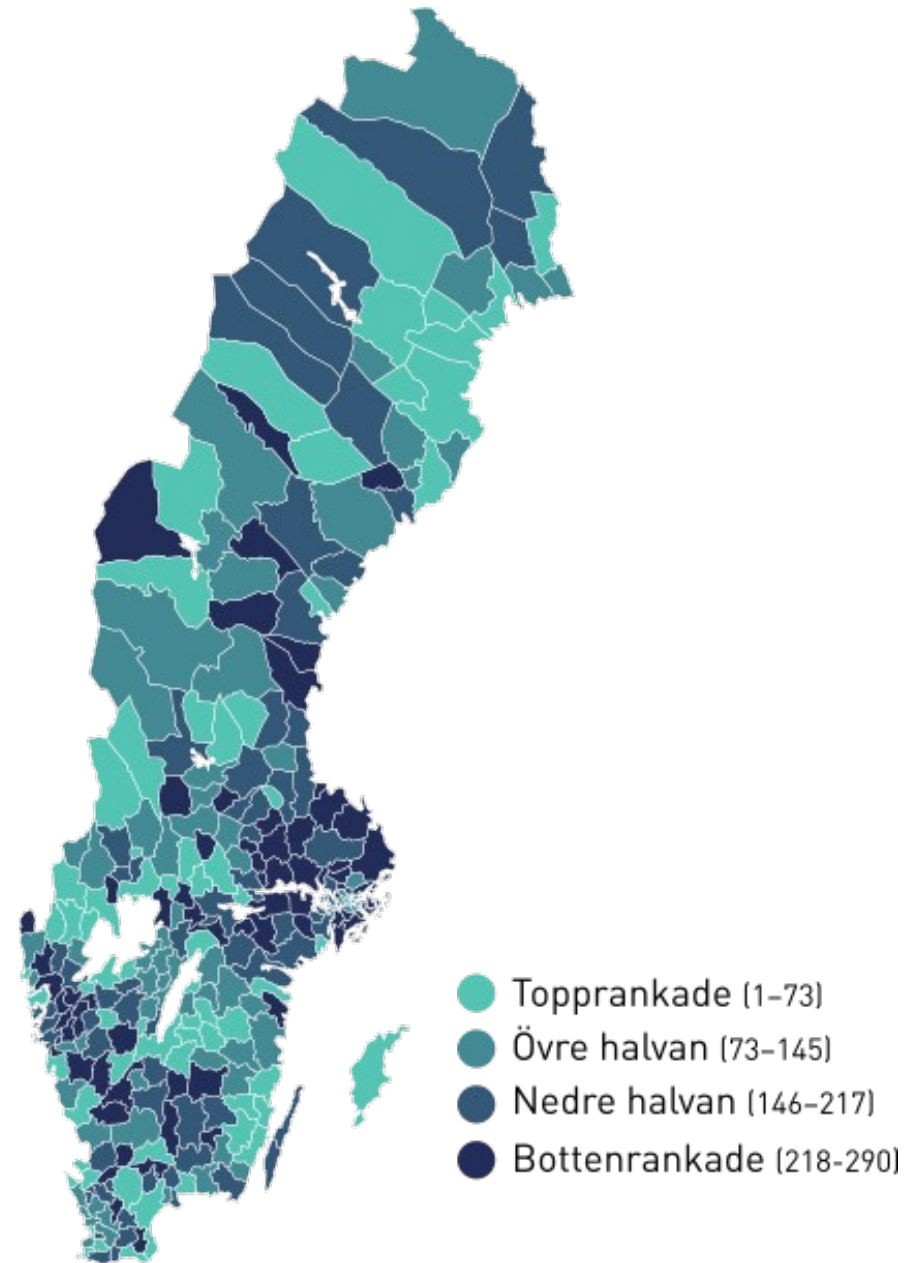
Det här är Åseles förutsättningar som skolkommun

Bästa skolkommun är en rankning som jämför alla 290 kommuner efter 10 kriterier.

Syftet är att synliggöra och förstå skolans förutsättningar utifrån ett lokalt perspektiv.

Åsele kommun placerar sig i år som nummer **60 av 290** kommuner. [Övertorneå](#) toppar årets rankning.

Med den här rapporten vill vi visa vilka styrkor och utmaningar Åsele har som skolkommun.



Åsele får bra placering i både riket och länet

Åsele ligger bättre till än grannkommunerna [Örnsköldsvik](#) (115), [Lycksele](#) (148), [Sollefteå](#) (184), [Dorotea](#) (250) och [Bjurholm](#) (279), men sämre än [Vilhelmina](#) (3).

I hela Västerbottens län är Åsele rankad som nummer fyra av 15 kommuner. [Vilhelmina](#) lägger sig bäst i länet (3).

Snittplaceringen för kommunerna i Västerbotten är 128 (av 290).

Kommun	Placering i länet	Placering i riket
Vilhelmina	1/15	3/290
Norsjö	2/15	18/290
Skellefteå	3/15	38/290
Åsele	4/15	60/290
Umeå	5/15	67/290
⋮		
Storuman	11/15	163/290
Sorsele	12/15	194/290
Nordmaling	13/15	207/290
Dorotea	14/15	250/290
Bjurholm	15/15	279/290


Styrkor och svagheter

Rankningen Bästa skolkommun jämför alla kommuner utifrån tio kriterier. Det här är Åseles relativa styrkor och svagheter som skolkommun.



Styrkor

- Andel godkända elever (23/290)
- Fullföljd gymnasieutbildning (23/290)
- Friska lärare (39/290)
- Lärartäthet (45/290)



Svagheter

- Resurser till undervisningen (284/290)
- Lärarlöner (241/290)
- Meritvärde i årkurs 9 (225/290)

Till *styrkor* räknar vi de kriterier där Åsele kommun har bäst rankning, relativt sett, och där placeringen inte är sämre än 145.
Till *svagheter* räknas på motsvarande sätt de lägst rankade kriterierna.



Utveckling

Rankning och utveckling

Bästa skolkommun mäter kommunens resultat i förhållande till andra kommuner (rankning) men också kommunens egen utveckling.

Utvecklingen är baserad på en jämförelse med förra årets resultat (ett index).

- Pil upp betyder att det sker en positiv utveckling.
- Pil ner betyder att det sker en negativ utveckling.
- Om det inte sker någon större utveckling pekar pilen åt sidan.

Hypotetiskt exempel: lärarbehörigheten har ökat i kommunen och därför visas en pil upp. Jämfört med andra kommuner så placerar sig kommunen på 277:e plats.



Positiv utveckling i Åsele

När vi analyserar samtliga kriterier ser vi att skolutvecklingen i Åsele kommun går åt **rätt håll**.

I följande bilder kommer vi att titta närmare på utveckling och rankning för varje enskilt kriterium.



60 / 290

284/290



Resurser till
undervisning

119/290



Utbildade lärare

45/290



Lärartäthet

39/290



Friska lärare

241/290



Lärlöner

182/290



Kommunen som
huvudman

127/290



Andel barn i
förskola

225/290



Meritvärde
årskurs 9

23/290



Andel godkända
elever

23/290




Fullföljd
gymnasie-
utbildning

Resurser till undervisning

Åsele kommun rankas **väldigt lågt** när vi jämför resurser till undervisning med andra kommuner.

Det här kriteriet bygger på hur mycket resurser kommunen satsar på skolan (i förhållande till kostnadsnivån i kommunen).



284 / 290


Utbildade lärare

Åsele kommun är **medelrankad** när vi jämför utbildade lärare med andra kommuner.

Den senaste statistiken visar även på en **försämrad utveckling** jämfört med förra året.

Det här kriteriet bygger på andelen behöriga lärare i förskola, förskoleklass, fritidshem och grundskola.

I Åsele är **67 procent** av lärarna i grundskolan behöriga. Det kan jämföras med Vännäs som har högst behörighet i Västerbottens län (90 procent).



119 / 290

Lärartäthet

Åsele kommun klarar sig **förhållandevis bra** när vi jämför lärartäthet med andra kommuner.

Den senaste statistiken visar även på en **förbättrad utveckling** jämfört med förra året.

Det här kriteriet bygger på antalet elever per lärare i grundskolan och förskoleklass, samt inskrivna barn per årsarbete i förskolan och fritidshem.

I Åsele går det **8,8 elever per lärare** i grundskolan. Det kan jämföras med Vilhelmina som har det lägsta antalet i hela Västerbottens län (7,5 elever per lärare).



45 / 290

Friska lärare

Åsele kommun klarar sig **väldigt bra** när vi jämför friska lärare med andra kommuner.

Den senaste statistiken visar även på en **förbättrad utveckling** jämfört med förra året.

Det här kriteriet bygger på hur många dagars sjukfrånvaro lärarna i kommunen hade i snitt under en specifik period.

I Åsele var **2,0 procent** av Lärarförbundets medlemmar sjukskrivna under den här perioden. Det kan jämföras med Dorotea som lägst sjuktal i hela Västerbottens län (kommunen var helt utan heltidsfrånvaro).




39 / 290

Lärlöner

Åsele kommun rankas **förhållandevis lågt** när vi jämför lärlöner med andra kommuner.

Det här kriteriet bygger på nivån på lärlöner i relation till den generella lönenivån i kommunen.



241 / 290

Kommunen som huvudman

Åsele kommun är **medelrankad** när vi jämför kommunen som huvudman med andra kommuner.

Den senaste statistiken visar även på en **förbättrad utveckling** jämfört med förra året.

Det här kriteriet bygger på en enkät till Lärarförbundets avdelningar om hur samarbetet med kommunen fungerar.



182 / 290

Andel barn i förskola

Åsele kommun är **medelrankad** när vi jämför andel barn i förskola med andra kommuner.

Den senaste statistiken visar även på en **förbättrad utveckling** jämfört med förra året.

Det här kriteriet bygger på hur stor andel av 1-5-åriga barn i kommunen som är inskrivna på förskola.

I Åsele går **86 procent** av barnen mellan ett och fem år i förskola. Det kan jämföras med Vilhelmina och Skellefteå som har den högsta andelen i Västerbottens län (92 procent).




127 / 290

Meritvärde årskurs 9

Åsele kommun rankas **förhållandevis lågt** när vi jämför meritvärde årskurs 9 med andra kommuner.

Den senaste statistiken visar även på en **försämrad utveckling** jämfört med förra året.

Det här kriteriet bygger på elevernas genomsnittliga meritvärde justerat för socioekonomiska förutsättningar.




225 / 290

Andel godkända elever

Åsele kommun klarar sig **väldigt bra** när vi jämför andel godkända elever med andra kommuner.

Det här kriteriet bygger på hur stor andel elever i årskurs 9 som får godkänt i alla ämnen.



23 / 290

Fullföljd gymnasie- utbildning

Åsele kommun klarar sig **väldigt bra** när vi jämför fullföljd gymnasieutbildning med andra kommuner.

Den senaste statistiken visar även på en **förbättrad utveckling** jämfört med förra året.

Det här kriteriet bygger på hur stor andel av eleverna som klarar gymnasiet på tre år.

I Åsele tog **71 procent** av eleverna gymnasieexamen inom tre år. Det kan jämföras med Umeå som har den högsta andelen i Västerbottens län (76 procent).



23 / 290



Alla kommuner brottas med bristen på lärare och svåra ekonomiska prognoser. Vi kräver ett statligt huvudansvar för likvärdighet, resurser och kvalitet.

Johanna Jaara Åstrand,
förbundsordförande Lärarförbundet

Om rankingen

Om Bästa skolkommun

Läraryrket utser Sveriges bästa skolkommun för att sätta fokus på kommunernas viktiga roll som skolans huvudmän.

Undersökningen är den största i sitt slag. Till grund för rankningen ligger tio kriterier som vi bedömer som viktiga för att mäta skolans arbetsförutsättningar och resultat.

Från 2019 kan kommunen både jämföra sig med andra kommuner men också följa sin egen utveckling oberoende av hur det går för andra kommuner.

Läs mer på [Läraryrket](#).

Kontaktuppgifter

Om du har frågor om rapporten kan du ringa Lärarförbundets pressekreterare på 08 737 96 02 eller mejla press@lararforbundet.se.

Du kan även kontakt din lokala Lärarförbundet-avdelning på <https://www.lararforbundet.se/asele>

Rapporter för samtliga kommuner i länet

Bjurholm (279/290)

Vindeln (138/290)

Dorotea (250/290)

Vännäs (140/290)

Lycksele (148/290)

Malå (95/290)

Nordmaling (207/290)

Norsjö (18/290)

Robertsfors (125/290)

Skellefteå (38/290)

Sorsele (194/290)

Storuman (163/290)

Umeå (67/290)

Vilhelmina (3/290)



Lärarförbundet

ALLT BÖRJAR MED BRA LÄRARE