

Bästa skolkommun: Vilhelminas resultat

En rapport från Lärarförbundet om skolans förutsättningar i kommunen.





Vi vill att vår rankning ska bidra till de samtal och satsningar som krävs för att säkra lärares och skolledares förutsättningar.

Johanna Jaara Åstrand,
förbundsordförande Lärarförbundet

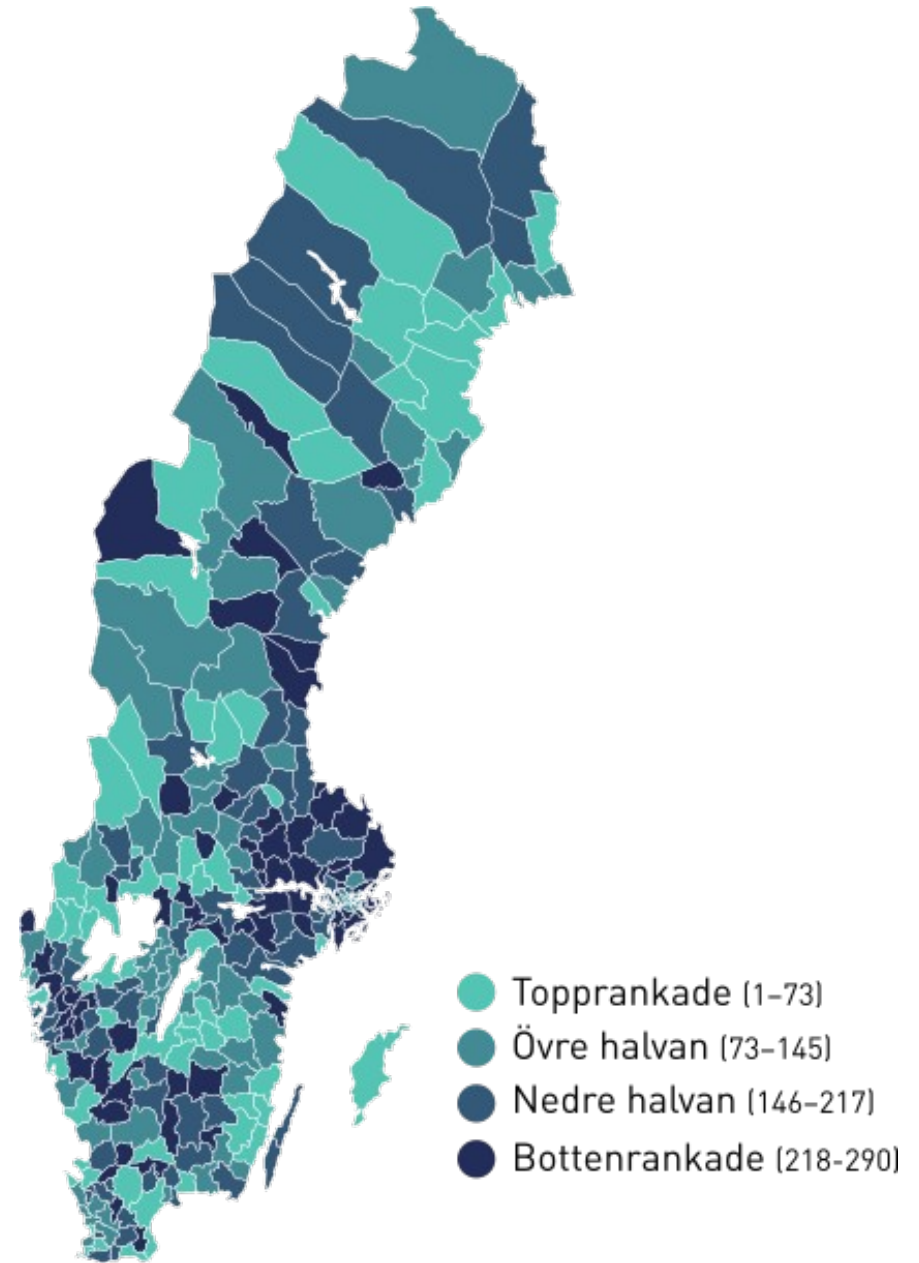
Det här är Vilhelminas förutsättningar som skolkommun

Bästa skolkommun är en rankning som jämför alla 290 kommuner efter 10 kriterier.

Syftet är att synliggöra och förstå skolans förutsättningar utifrån ett lokalt perspektiv.

Vilhelmina kommun placerar sig i år som nummer **3 av 290** kommuner. [Övertorneå](#) toppar årets rankning.

Med den här rapporten vill vi visa vilka styrkor och utmaningar Vilhelmina har som skolkommun.



Vilhelmina topplacerad i Västerbotten

Vilhelmina ligger bättre till än samtliga fem grannkommuner: [Åsele](#) (60), [Strömsund](#) (136), [Lycksele](#) (148), [Storuman](#) (163) och [Dorotea](#) (250).

I hela Västerbottens län är Vilhelmina rankad som nummer ett av 15 kommuner.

Snittplaceringen för kommunerna i Västerbotten är 128 (av 290).

Kommun	Placering i länet	Placering i riket
Vilhelmina	1/15	3/290
Norsjö	2/15	18/290
Skellefteå	3/15	38/290
Åsele	4/15	60/290
Umeå	5/15	67/290
⋮		
Storuman	11/15	163/290
Sorsele	12/15	194/290
Nordmaling	13/15	207/290
Dorotea	14/15	250/290
Bjurholm	15/15	279/290


Styrkor och svagheter

Rankningen Bästa skolkommun jämför alla kommuner utifrån tio kriterier. Det här är Vilhelminas relativa styrkor och svagheter som skolkommun.



Styrkor

- Resurser till undervisningen (1/290)
- Andel barn i förskolan (6/290)
- Lärartäthet (7/290)
- Andel godkända elever (8/290)



Svagheter

- Lärarlöner (273/290)
- Utbildade lärare (217/290)
- Friska lärare (179/290)

Till *styrkor* räknar vi de kriterier där Vilhelmina kommun har bäst rankning, relativt sett, och där placeringen inte är sämre än 145.
Till *svagheter* räknas på motsvarande sätt de lägst rankade kriterierna.



Utveckling

Rankning och utveckling

Bästa skolkommun mäter kommunens resultat i förhållande till andra kommuner (rankning) men också kommunens egen utveckling.

Utvecklingen är baserad på en jämförelse med förra årets resultat (ett index).

- Pil upp betyder att det sker en positiv utveckling.
- Pil ner betyder att det sker en negativ utveckling.
- Om det inte sker någon större utveckling pekar pilen åt sidan.

Hypotetiskt exempel: lärarbehörigheten har ökat i kommunen och därför visas en pil upp. Jämfört med andra kommuner så placerar sig kommunen på 277:e plats.



Positiv utveckling i Vilhelmina

När vi analyserar samtliga kriterier ser vi att skolutvecklingen i Vilhelmina kommun går åt **rätt håll**.

I följande bilder kommer vi att titta närmare på utveckling och rankning för varje enskilt kriterium.



3 / 290

1/290



Resurser till undervisning

217/290



Utbildade lärare

7/290




Lärartäthet

179/290




Friska lärare

273/290



Lärlöner

57/290



Kommunen som huvudman

6/290



Andel barn i förskola

20/290



Meritvärde årskurs 9

8/290



Andel godkända elever

11/290




Fullföljd gymnasieutbildning

Resurser till undervisning

Vilhelmina kommun klarar sig **väldigt bra** när vi jämför resurser till undervisning med andra kommuner.

Det här kriteriet bygger på hur mycket resurser kommunen satsar på skolan (i förhållande till kostnadsnivån i kommunen).




1 / 290

Utbildade lärare

Vilhelmina kommun rankas **förhållandevis lågt** när vi jämför utbildade lärare med andra kommuner.

Det här kriteriet bygger på andelen behöriga lärare i förskola, förskoleklass, fritidshem och grundskola.

I Vilhelmina är **68 procent** av lärarna i grundskolan behöriga. Det kan jämföras med Vännäs som har högst behörighet i Västerbottens län (90 procent).




217 / 290

Lärartäthet

Vilhelmina kommun klarar sig **väldigt bra** när vi jämför lärartäthet med andra kommuner.

Det här kriteriet bygger på antalet elever per lärare i grundskolan och förskoleklass, samt inskrivna barn per årsarbete i förskolan och fritidshem.

I Vilhelmina går det **7,5 elever per lärare** i grundskolan. Det är det lägsta antalet i hela Västerbottens län.



7 / 290

Friska lärare

Vilhelmina kommun är **medelrankad** när vi jämför friska lärare med andra kommuner.

Den senaste statistiken visar även på en **förbättrad utveckling** jämfört med förra året.

Det här kriteriet bygger på hur många dagars sjukfrånvaro lärarna i kommunen hade i snitt under en specifik period.

I Vilhelmina var **4,2 procent** av Lärarförbundets medlemmar sjukskrivna under den här perioden. Det kan jämföras med Dorotea som lägst sjuktal i hela Västerbottens län (kommunen var helt utan heltidsfrånvaro).




179 / 290

Lärlöner

Vilhelmina kommun rankas **väldigt lågt** när vi jämför lärlöner med andra kommuner.

Den senaste statistiken visar även på en **försämrade utveckling** jämfört med förra året.

Det här kriteriet bygger på nivån på lärlöner i relation till den generella lönenivån i kommunen.




273 / 290

Kommunen som huvudman

Vilhelmina kommun klarar sig **förhållandevis bra** när vi jämför kommunen som huvudman med andra kommuner.

Däremot visar den senaste statistiken på en **försämrad utveckling** jämfört med förra året.

Det här kriteriet bygger på en enkät till Lärarförbundets avdelningar om hur samarbetet med kommunen fungerar.




57 / 290

Andel barn i förskola

Vilhelmina kommun klarar sig **väldigt bra** när vi jämför andel barn i förskola med andra kommuner.

Det här kriteriet bygger på hur stor andel av 1-5-åriga barn i kommunen som är inskrivna på förskola.

I Vilhelmina går **92 procent** av barnen mellan ett och fem år i förskola. Det kan jämföras med Vilhelmina och Skellefteå som har den högsta andelen i Västerbottens län (92 procent).




6 / 290

Meritvärde årskurs 9

Vilhelmina kommun klarar sig **väldigt bra** när vi jämför meritvärde årskurs 9 med andra kommuner.

Den senaste statistiken visar även på en **förbättrad utveckling** jämfört med förra året.

Det här kriteriet bygger på elevernas genomsnittliga meritvärde justerat för socioekonomiska förutsättningar.



20 / 290

Andel godkända elever

Vilhelmina kommun klarar sig **väldigt bra** när vi jämför andel godkända elever med andra kommuner.

Den senaste statistiken visar även på en **förbättrad utveckling** jämfört med förra året.

Det här kriteriet bygger på hur stor andel elever i årskurs 9 som får godkänt i alla ämnen.



8 / 290

Fullföljd gymnasie- utbildning

Vilhelmina kommun klarar sig **väldigt bra** när vi jämför fullföljd gymnasieutbildning med andra kommuner.

Den senaste statistiken visar även på en **förbättrad utveckling** jämfört med förra året.

Det här kriteriet bygger på hur stor andel av eleverna som klarar gymnasiet på tre år.

I Vilhelmina tog **72 procent** av eleverna gymnasieexamen inom tre år. Det kan jämföras med Umeå som har den högsta andelen i Västerbottens län (76 procent).



11 / 290



Alla kommuner brottas med bristen på lärare och svåra ekonomiska prognoser. Vi kräver ett statligt huvudansvar för likvärdighet, resurser och kvalitet.

Johanna Jaara Åstrand,
förbundsordförande Lärarförbundet

Om rankingen

Om Bästa skolkommun

Läraryrket utser Sveriges bästa skolkommun för att sätta fokus på kommunernas viktiga roll som skolans huvudmän.

Undersökningen är den största i sitt slag. Till grund för rankningen ligger tio kriterier som vi bedömer som viktiga för att mäta skolans arbetsförutsättningar och resultat.

Från 2019 kan kommunen både jämföra sig med andra kommuner men också följa sin egen utveckling oberoende av hur det går för andra kommuner.

Läs mer på [Läraryrketets webb](#).

Kontaktuppgifter

Om du har frågor om rapporten kan du ringa Lärarförbundets pressekreterare på 08 737 96 02 eller mejla press@lararforbundet.se.

Du kan även kontakt din lokala Lärarförbundet-avdelning på <https://www.lararforbundet.se/vilhelmina>

Rapporter för samtliga kommuner i länet

Bjurholm (279/290)

Vännäs (140/290)

Dorotea (250/290)

Åsele (60/290)

Lycksele (148/290)

Malå (95/290)

Nordmaling (207/290)

Norsjö (18/290)

Robertsfors (125/290)

Skellefteå (38/290)

Sorsele (194/290)

Storuman (163/290)

Umeå (67/290)

Vindeln (138/290)



Lärarförbundet

ALLT BÖRJAR MED BRA LÄRARE