

Bästa skolkommun: Varbergs resultat

En rapport från Lärarförbundet om skolans förutsättningar i kommunen.





Vi vill att vår rankning ska bidra till de samtal och satsningar som krävs för att säkra lärares och skolledares förutsättningar.

Johanna Jaara Åstrand,
förbundsordförande Lärarförbundet

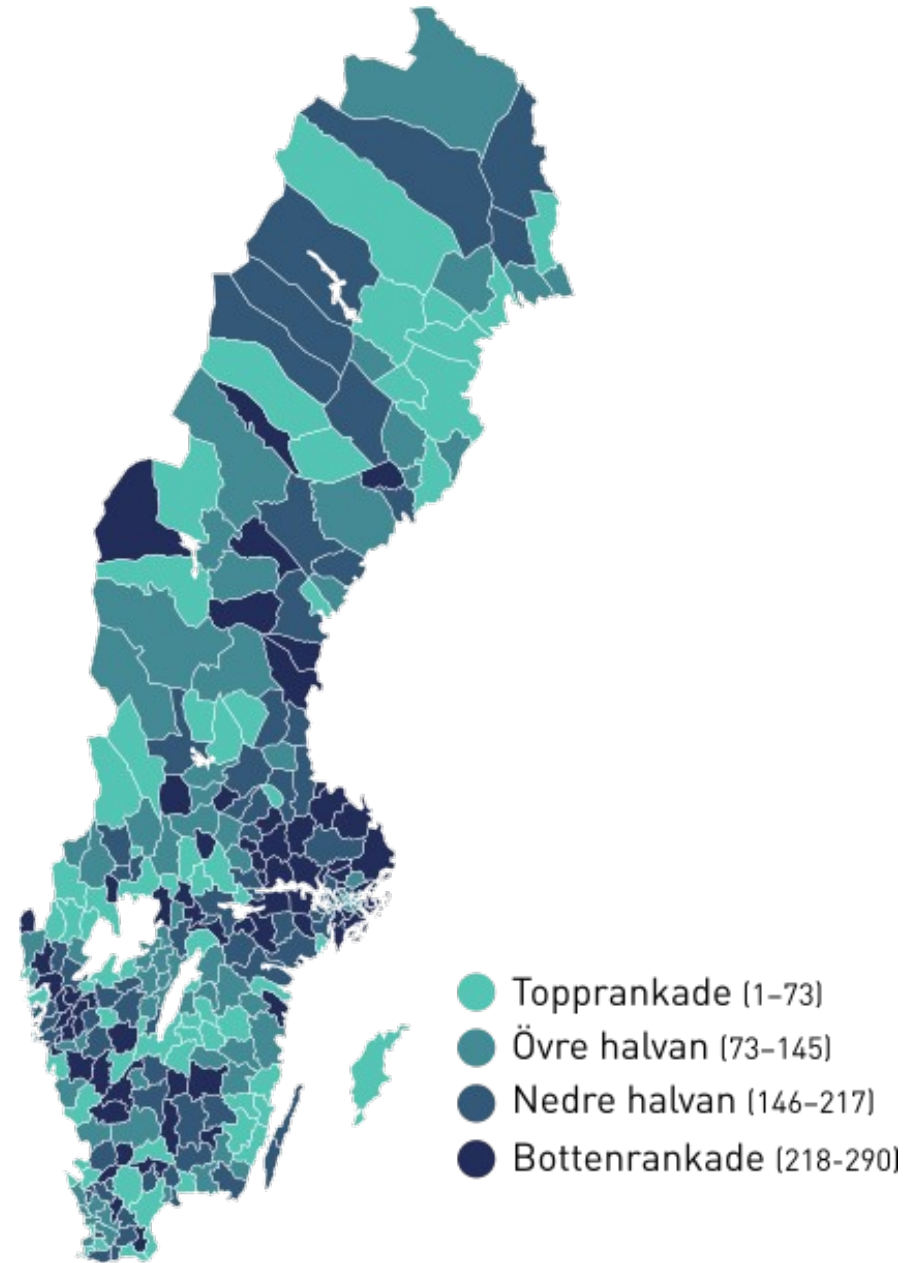
Det här är Varbergs förutsättningar som skolkommun

Bästa skolkommun är en rankning som jämför alla 290 kommuner efter 10 kriterier.

Syftet är att synliggöra och förstå skolans förutsättningar utifrån ett lokalt perspektiv.

Varbergs kommun placerar sig i år som nummer **76 av 290** kommuner. [Övertorneå](#) toppar årets rankning.

Med den här rapporten vill vi visa vilka styrkor och utmaningar Varberg har som skolkommun.



Varberg får bra totalplacering, men medel i länet

Varberg ligger bättre till än grannkommunerna [Mark](#) (247) och [Svenljunga](#) (269), men sämre än [Falkenberg](#) (28) och [Kungsbacka](#) (72).

I hela Hallands län är Varberg rankad som nummer tre av sex kommuner. [Falkenberg](#) lägger sig bäst i länet (28).

Snittplaceringen för kommunerna i Halland är 112 (av 290). Jämfört med resten av landet står sig länet alltså bra.

Kommun	Placering i länet	Placering i riket
Falkenberg	1/6	28/290
Kungsbacka	2/6	72/290
Varberg	3/6	76/290
Varberg	3/6	76/290
Halmstad	4/6	107/290
Halmstad	4/6	107/290
Laholm	5/6	147/290
Hylte	6/6	241/290


Styrkor och svagheter

Rankningen Bästa skolkommun jämför alla kommuner utifrån tio kriterier. Det här är Varbergs relativa styrkor och svagheter som skolkommun.



Styrkor

- Utbildade lärare (12/290)
- Lärarlöner (67/290)
- Fullföljd gymnasieutbildning (91/290)
- Andel godkända elever (92/290)



Svagheter

- Lärartäthet (229/290)
- Friska lärare (219/290)
- Resurser till undervisningen (167/290)

Till *styrkor* räknar vi de kriterier där Varbergs kommun har bäst rankning, relativt sett, och där placeringen inte är sämre än 145.
Till *svagheter* räknas på motsvarande sätt de lägst rankade kriterierna.



Utveckling

Rankning och utveckling

Bästa skolkommun mäter kommunens resultat i förhållande till andra kommuner (rankning) men också kommunens egen utveckling.

Utvecklingen är baserad på en jämförelse med förra årets resultat (ett index).

- Pil upp betyder att det sker en positiv utveckling.
- Pil ner betyder att det sker en negativ utveckling.
- Om det inte sker någon större utveckling pekar pilen åt sidan.

Hypotetiskt exempel: lärarbehörigheten har ökat i kommunen och därför visas en pil upp. Jämfört med andra kommuner så placerar sig kommunen på 277:e plats.




Negativ utveckling i Varberg

När vi analyserar samtliga kriterier ser vi att skolutvecklingen i Varbergs kommun går åt **fel håll**.


Trots den här utvecklingen ligger Varberg fortfarande förhållandevis högt upp i rankningen som helhet.

I följande bilder kommer vi att titta närmare på utveckling och rankning för varje enskilt kriterium.



76 / 290

167/290



Resurser till
undervisning

12/290



Utbildade lärare

229/290



Lärartäthet

219/290



Friska lärare

67/290



Lärlöner

102/290



Kommunen som
huvudman

127/290



Andel barn i
förskola

136/290



Meritvärde
årskurs 9

92/290



Andel godkända
elever

91/290




Fullföljd
gymnasie-
utbildning

Resurser till undervisning

Varbergs kommun är **medelrankad** när vi jämför resurser till undervisning med andra kommuner.

Det här kriteriet bygger på hur mycket resurser kommunen satsar på skolan (i förhållande till kostnadsnivån i kommunen).




167 / 290

Utbildade lärare

Varbergs kommun klarar sig **väldigt bra** när vi jämför utbildade lärare med andra kommuner.

Det här kriteriet bygger på andelen behöriga lärare i förskola, förskoleklass, fritidshem och grundskola.

I Varberg är **82 procent** av lärarna i grundskolan behöriga. Det är den högsta andelen i hela Hallands län.




12 / 290

Lärartäthet

Varbergs kommun rankas **förhållandevis lågt** när vi jämför lärartäthet med andra kommuner.

Det här kriteriet bygger på antalet elever per lärare i grundskolan och förskoleklass, samt inskrivna barn per årsarbete i förskolan och fritidshem.

I Varberg går det **11,8 elever per lärare** i grundskolan. Det kan jämföras med Falkenberg som har det lägsta antalet i hela Hallands län (10,8 elever per lärare).



229 / 290


Friska lärare

Varbergs kommun rankas **förhållandevis lågt** när vi jämför friska lärare med andra kommuner.

Den senaste statistiken visar även på en **försämrad utveckling** jämfört med förra året.

Det här kriteriet bygger på hur många dagars sjukfrånvaro lärarna i kommunen hade i snitt under en specifik period.

I Varberg var **4,7 procent** av Lärarförbundets medlemmar sjukskrivna under den här perioden. Det kan jämföras med Halmstad som lägst sjuktal i hela Hallands län (2,8 procents frånvaro).




219 / 290

Lärlöner

Varbergs kommun klarar sig **förhållandevis bra** när vi jämför lärlöner med andra kommuner.

Det här kriteriet bygger på nivån på lärlöner i relation till den generella lönenivån i kommunen.




67 / 290

Kommunen som huvudman

Varbergs kommun är **medelrankad** när vi jämför kommunen som huvudman med andra kommuner.

Det här kriteriet bygger på en enkät till Lärarförbundets avdelningar om hur samarbetet med kommunen fungerar.




102 / 290

Andel barn i förskola

Varbergs kommun är **medelrankad** när vi jämför andel barn i förskola med andra kommuner.

Det här kriteriet bygger på hur stor andel av 1-5-åriga barn i kommunen som är inskrivna på förskola.

I Varberg går **86 procent** av barnen mellan ett och fem år i förskola. Det kan jämföras med Halmstad som har den högsta andelen i Hallands län (90 procent).




127 / 290

Meritvärde årskurs 9

Varbergs kommun är **medelrankad** när vi jämför meritvärde årskurs 9 med andra kommuner.

Det här kriteriet bygger på elevernas genomsnittliga meritvärde justerat för socioekonomiska förutsättningar.




136 / 290

Andel godkända elever

Varbergs kommun är **medelrankad** när vi jämför andel godkända elever med andra kommuner.

Det här kriteriet bygger på hur stor andel elever i årskurs 9 som får godkänt i alla ämnen.




92 / 290

Fullföljd gymnasie- utbildning

Varbergs kommun är **medelrankad** när vi jämför fullföljd gymnasieutbildning med andra kommuner.

Det här kriteriet bygger på hur stor andel av eleverna som klarar gymnasiet på tre år.

I Varberg tog **73 procent** av eleverna gymnasieexamen inom tre år. Det kan jämföras med Kungsbacka som har den högsta andelen i Hallands län (77 procent).



91 / 290



Alla kommuner brottas med bristen på lärare och svåra ekonomiska prognoser. Vi kräver ett statligt huvudansvar för likvärdighet, resurser och kvalitet.

Johanna Jaara Åstrand,
förbundsordförande Lärarförbundet

Om rankingen

Om Bästa skolkommun

Läraryrket utser Sveriges bästa skolkommun för att sätta fokus på kommunernas viktiga roll som skolans huvudmän.

Undersökningen är den största i sitt slag. Till grund för rankningen ligger tio kriterier som vi bedömer som viktiga för att mäta skolans arbetsförutsättningar och resultat.

Från 2019 kan kommunen både jämföra sig med andra kommuner men också följa sin egen utveckling oberoende av hur det går för andra kommuner.

Läs mer på [Läraryrket](#).

Kontaktuppgifter

Om du har frågor om rapporten kan du ringa Lärarförbundets pressekreterare på 08 737 96 02 eller mejla press@lararforbundet.se.

Du kan även kontakt din lokala Lärarförbundet-avdelning på <https://www.lararforbundet.se/varberg>

Rapporter för samtliga kommuner i länet

Falkenberg (28/290)

Halmstad (107/290)

Hylte (241/290)

Kungsbacka (72/290)

Laholm (147/290)



Lärarförbundet

ALLT BÖRJAR MED BRA LÄRARE