

Bästa skolkommun: Uppsalas resultat

En rapport från Lärarförbundet om skolans förutsättningar i kommunen.





Vi vill att vår rankning ska bidra till de samtal och satsningar som krävs för att säkra lärares och skolledares förutsättningar.

Johanna Jaara Åstrand,
förbundsordförande Lärarförbundet

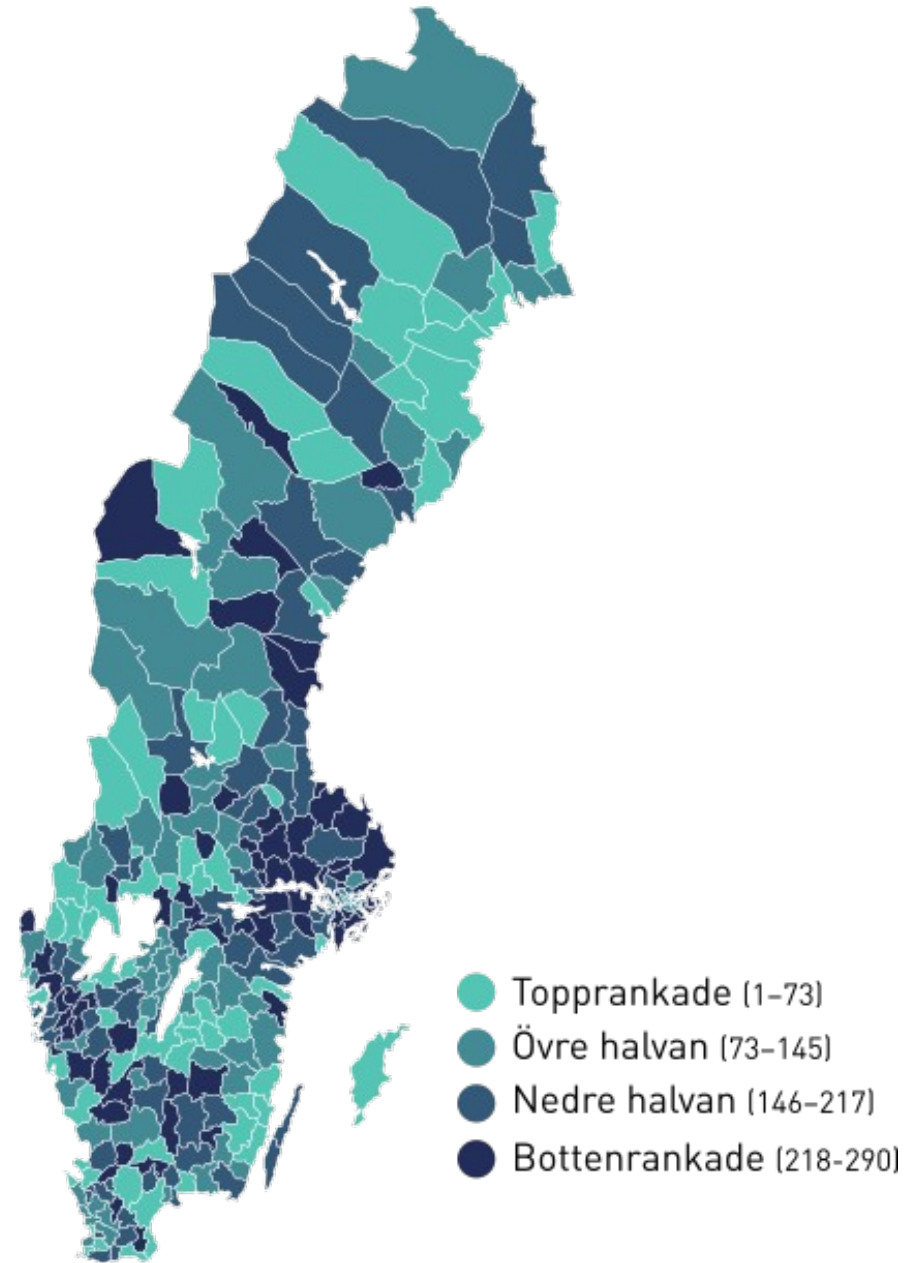
Det här är Uppsalas förutsättningar som skolkommun

Bästa skolkommun är en rankning som jämför alla 290 kommuner efter 10 kriterier.

Syftet är att synliggöra och förstå skolans förutsättningar utifrån ett lokalt perspektiv.

Uppsala kommun placerar sig i år som nummer **216 av 290** kommuner. [Övertorneå](#) toppar årets rankning.

Med den här rapporten vill vi visa vilka styrkor och utmaningar Uppsala har som skolkommun.



Uppsala topplacerad i Uppsala

Uppsala ligger bättre till än samtliga åtta grannkommuner: [Knivsta](#) (235), [Sigtuna](#) (259), [Håbo](#) (263), [Östhammar](#) (264), [Enköping](#) (267), [Norrtälje](#) (278), [Heby](#) (285) och [Tierp](#) (290).

I hela Uppsala län är Uppsala rankad som nummer ett av åtta kommuner.

Snittplaceringen för kommunerna i Uppsala är 257 (av 290). Jämfört med resten av landet står länet med andra ord inför utmaningar.

Kommun	Placering i länet	Placering i riket
Uppsala	1/8	216/290
Knivsta	2/8	235/290
Älvkarleby	3/8	239/290
Håbo	4/8	263/290
Håbo	4/8	263/290
Östhammar	5/8	264/290
Östhammar	5/8	264/290
Enköping	6/8	267/290
Heby	7/8	285/290
Tierp	8/8	290/290


Styrkor och svagheter

Rankningen Bästa skolkommun jämför alla kommuner utifrån tio kriterier. Det här är Uppsalas relativa styrkor och svagheter som skolkommun.



Styrkor

- Meritvärde i årkurs 9 (27/290)
- Andel godkända elever (117/290)
- Fullföljd gymnasieutbildning (131/290)
- Lärarlöner (138/290)



Svagheter

- Resurser till undervisningen (264/290)
- Lärartäthet (260/290)
- Andel barn i förskolan (246/290)

Till *styrkor* räknar vi de kriterier där Uppsala kommun har bäst rankning, relativt sett, och där placeringen inte är sämre än 145.
Till *svagheter* räknas på motsvarande sätt de lägst rankade kriterierna.



Utveckling

Rankning och utveckling

Bästa skolkommun mäter kommunens resultat i förhållande till andra kommuner (rankning) men också kommunens egen utveckling.

Utvecklingen är baserad på en jämförelse med förra årets resultat (ett index).

- Pil upp betyder att det sker en positiv utveckling.
- Pil ner betyder att det sker en negativ utveckling.
- Om det inte sker någon större utveckling pekar pilen åt sidan.

Hypotetiskt exempel: lärarbehörigheten har ökat i kommunen och därför visas en pil upp. Jämfört med andra kommuner så placerar sig kommunen på 277:e plats.



Positiv utveckling i Uppsala

När vi analyserar samtliga kriterier ser vi att skolutvecklingen i Uppsala kommun går åt **rätt håll**.

Trots den här utvecklingen ligger Uppsala fortfarande förhållandevis lågt ner i rankningen som helhet.

I följande bilder kommer vi att titta närmare på utveckling och rankning för varje enskilt kriterium.



216 / 290

264/290



Resurser till
undervisning

143/290



Utbildade lärare

260/290



Lärartäthet

143/290



Friska lärare

138/290



Lärarlöner

213/290



Kommunen som
huvudman

246/290



Andel barn i
förskola

27/290



Meritvärde
årskurs 9

117/290



Andel godkända
elever

131/290




Fullföljd
gymnasie-
utbildning

Resurser till undervisning

Uppsala kommun rankas **väldigt lågt** när vi jämför resurser till undervisning med andra kommuner.

Det här kriteriet bygger på hur mycket resurser kommunen satsar på skolan (i förhållande till kostnadsnivån i kommunen).




264 / 290

Utbildade lärare

Uppsala kommun är **medelrankad** när vi jämför utbildade lärare med andra kommuner.

Det här kriteriet bygger på andelen behöriga lärare i förskola, förskoleklass, fritidshem och grundskola.

I Uppsala är **76 procent** av lärarna i grundskolan behöriga. Det är den högsta andelen i hela Uppsala län.




143 / 290

Lärartäthet

Uppsala kommun rankas **väldigt lågt** när vi jämför lärartäthet med andra kommuner.

Det här kriteriet bygger på antalet elever per lärare i grundskolan och förskoleklass, samt inskrivna barn per årsarbete i förskolan och fritidshem.

I Uppsala går det **13,5 elever per lärare** i grundskolan. Det kan jämföras med Heby som har det lägsta antalet i hela Uppsala län (11,7 elever per lärare).




260 / 290

Friska lärare

Uppsala kommun är **medelrankad** när vi jämför friska lärare med andra kommuner.

Det här kriteriet bygger på hur många dagars sjukfrånvaro lärarna i kommunen hade i snitt under en specifik period.

I Uppsala var **3,8 procent** av Lärarförbundets medlemmar sjukskrivna under den här perioden. Det kan jämföras med Håbo som lägst sjuktal i hela Uppsala län (2,8 procents frånvaro).




143 / 290

Lärlöner

Uppsala kommun är **medelrankad** när vi jämför lärlöner med andra kommuner.

Det här kriteriet bygger på nivån på lärlöner i relation till den generella lönenivån i kommunen.




138 / 290

Kommunen som huvudman

Uppsala kommun rankas **förhållandevis lågt** när vi jämför kommunen som huvudman med andra kommuner.

Det här kriteriet bygger på en enkät till Lärarförbundets avdelningar om hur samarbetet med kommunen fungerar.




213 / 290

Andel barn i förskola

Uppsala kommun rankas **förhållandevis lågt** när vi jämför andel barn i förskola med andra kommuner.

Det här kriteriet bygger på hur stor andel av 1-5-åriga barn i kommunen som är inskrivna på förskola.

I Uppsala går **82 procent** av barnen mellan ett och fem år i förskola. Det kan jämföras med Håbo som har den högsta andelen i Uppsala län (88 procent).




246 / 290

Meritvärde årskurs 9

Uppsala kommun klarar sig **väldigt bra** när vi jämför meritvärde årskurs 9 med andra kommuner.

Det här kriteriet bygger på elevernas genomsnittliga meritvärde justerat för socioekonomiska förutsättningar.




27 / 290

Andel godkända elever

Uppsala kommun är **medelrankad** när vi jämför andel godkända elever med andra kommuner.

Det här kriteriet bygger på hur stor andel elever i årskurs 9 som får godkänt i alla ämnen.




117 / 290

Fullföljd gymnasie- utbildning


Uppsala kommun är **medelrankad** när vi jämför fullföljd gymnasieutbildning med andra kommuner.

Det här kriteriet bygger på hur stor andel av eleverna som klarar gymnasiet på tre år.

I Uppsala tog **69 procent** av eleverna gymnasieexamen inom tre år. Det kan jämföras med Knivsta som har den högsta andelen i Uppsala län (75 procent).



131 / 290



Alla kommuner brottas med bristen på lärare och svåra ekonomiska prognoser. Vi kräver ett statligt huvudansvar för likvärdighet, resurser och kvalitet.

Johanna Jaara Åstrand,
förbundsordförande Lärarförbundet

Om rankingen

Om Bästa skolkommun

Läraryrket utser Sveriges bästa skolkommun för att sätta fokus på kommunernas viktiga roll som skolans huvudmän.

Undersökningen är den största i sitt slag. Till grund för rankningen ligger tio kriterier som vi bedömer som viktiga för att mäta skolans arbetsförutsättningar och resultat.

Från 2019 kan kommunen både jämföra sig med andra kommuner men också följa sin egen utveckling oberoende av hur det går för andra kommuner.

Läs mer på [Läraryrketets webb](#).

Kontaktuppgifter

Om du har frågor om rapporten kan du ringa Lärarförbundets pressekreterare på 08 737 96 02 eller mejla press@lararforbundet.se.

Du kan även kontakt din lokala Lärarförbundet-avdelning på <https://www.lararforbundet.se/upsala>

Rapporter för samtliga kommuner i länet

Enköping (267/290)

Heby (285/290)

Håbo (263/290)

Knivsta (235/290)

Tierp (290/290)

Älvkarleby (239/290)

Östhammar (264/290)



Lärarförbundet

ALLT BÖRJAR MED BRA LÄRARE