

Bästa skolkommun: Malung-Sälens resultat

En rapport från Lärarförbundet om skolans förutsättningar i kommunen.





Vi vill att vår rankning ska bidra till de samtal och satsningar som krävs för att säkra lärares och skolledares förutsättningar.

Johanna Jaara Åstrand,
förbundsordförande Lärarförbundet

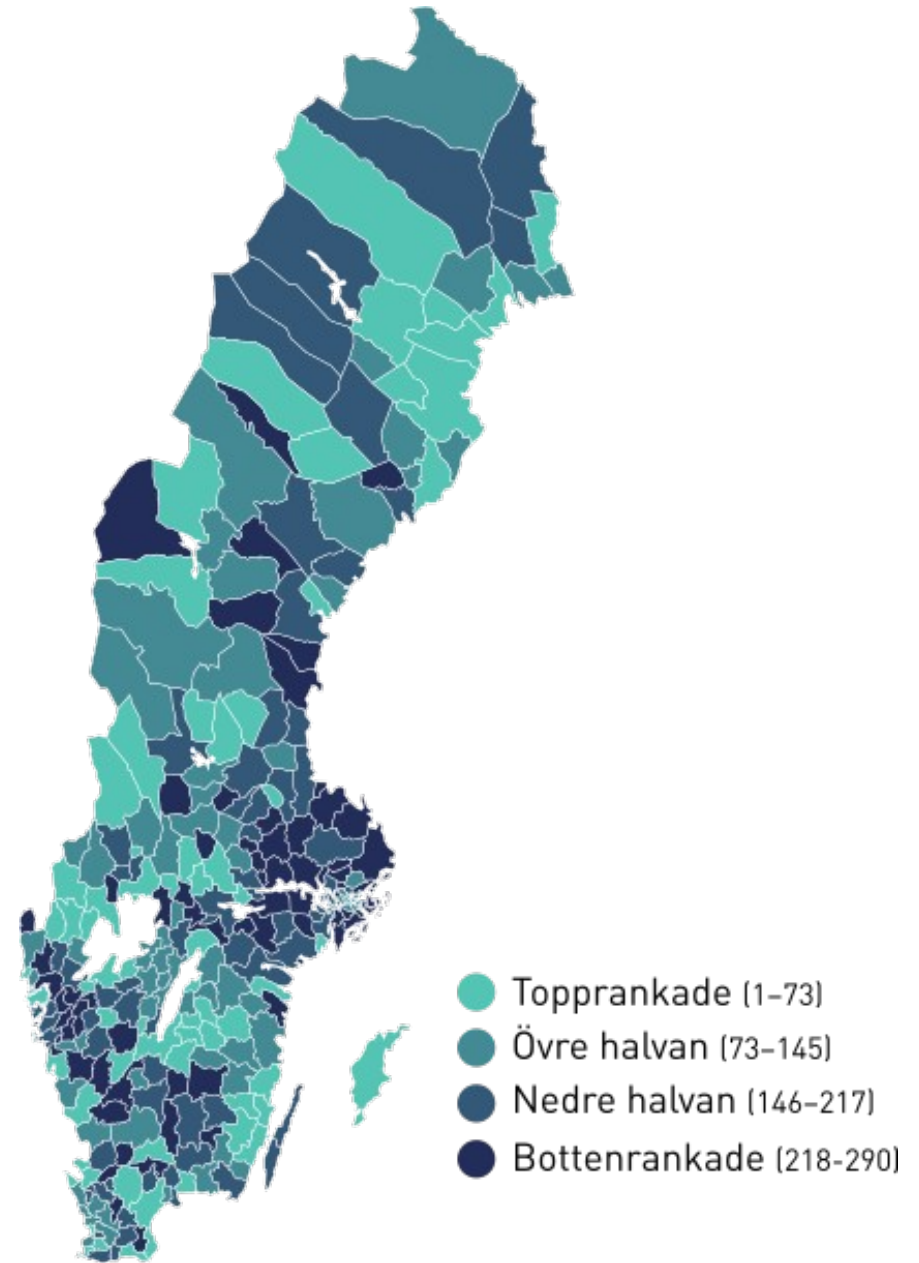
Det här är Malung-Sälens förutsättningar som skolkommun

Bästa skolkommun är en rankning som jämför alla 290 kommuner efter 10 kriterier.

Syftet är att synliggöra och förstå skolans förutsättningar utifrån ett lokalt perspektiv.

Malung-Sälens kommun placerar sig i år som nummer **70 av 290** kommuner. [Övertorneå](#) toppar årets rankning.

Med den här rapporten vill vi visa vilka styrkor och utmaningar Malung-Sälen har som skolkommun.



Malung-Sälen får bra placering i både riket och länet

Malung-Sälen ligger bättre till än grannkommunerna [Hagfors](#) (106), [Filipstad](#) (118), [Älvdalen](#) (139), [Mora](#) (178) och [Vansbro](#) (286), men sämre än [Torsby](#) (19).

I hela Dalarnas län är Malung-Sälen rankad som nummer tre av 15 kommuner. [Orsa](#) lägger sig bäst i länet (26).

Snittplaceringen för kommunerna i Dalarna är 160 (av 290).

Kommun	Placering i länet	Placering i riket
Orsa	1/15	26/290
Rättvik	2/15	53/290
Malung-Sälen	3/15	70/290
Smedjebacken	4/15	98/290
Ludvika	5/15	113/290
⋮		
Hedemora	11/15	209/290
Säter	12/15	214/290
Avesta	13/15	284/290
Vansbro	14/15	286/290
Borlänge	15/15	288/290


Styrkor och svagheter

Rankningen Bästa skolkommun jämför alla kommuner utifrån tio kriterier. Det här är Malung-Sälens relativa styrkor och svagheter som skolkommun.



Styrkor

- Andel godkända elever (25/290)
- Resurser till undervisningen (27/290)
- Lärartäthet (39/290)
- Andel barn i förskolan (40/290)



Svagheter

- Fullföljd gymnasieutbildning (262/290)
- Lärarlöner (253/290)
- Utbildade lärare (239/290)

Till *styrkor* räknar vi de kriterier där Malung-Sälens kommun har bäst rankning, relativt sett, och där placeringen inte är sämre än 145.
Till *svagheter* räknas på motsvarande sätt de lägst rankade kriterierna.



Utveckling

Rankning och utveckling

Bästa skolkommun mäter kommunens resultat i förhållande till andra kommuner (rankning) men också kommunens egen utveckling.

Utvecklingen är baserad på en jämförelse med förra årets resultat (ett index).

- Pil upp betyder att det sker en positiv utveckling.
- Pil ner betyder att det sker en negativ utveckling.
- Om det inte sker någon större utveckling pekar pilen åt sidan.


Hypotetiskt exempel: lärarbehörigheten har ökat i kommunen och därför visas en pil upp. Jämfört med andra kommuner så placerar sig kommunen på 277:e plats.



Varken upp- eller nedgång i Malung-Sälen


Sammantaget visar de kriterier, som Bästa skolkommun analyserar, inte på någon tydlig utveckling i vare sig positiv eller negativ riktning i Malung-Sälens kommun.

I följande bilder kommer vi att titta närmare på utveckling och rankning för varje enskilt kriterium.



70 / 290

27/290



Resurser till
undervisning

239/290



Utbildade lärare

39/290




Lärartäthet

91/290



Friska lärare

253/290



Lärlöner

203/290



Kommunen som
huvudman

40/290



Andel barn i
förskola

94/290




Meritvärde
årskurs 9

25/290



Andel godkända
elever

262/290




Fullföljd
gymnasie-
utbildning

Resurser till undervisning

Malung-Sälens kommun klarar sig **väldigt bra** när vi jämför resurser till undervisning med andra kommuner.

Det här kriteriet bygger på hur mycket resurser kommunen satsar på skolan (i förhållande till kostnadsnivån i kommunen).




27 / 290

Utbildade lärare

Malung-Sälens kommun rankas **förhållandevis lågt** när vi jämför utbildade lärare med andra kommuner.

Det här kriteriet bygger på andelen behöriga lärare i förskola, förskoleklass, fritidshem och grundskola.

I Malung-Sälen är **54 procent** av lärarna i grundskolan behöriga. Det kan jämföras med Orsa som har högst behörighet i Dalarnas län (79 procent).




239 / 290

Lärartäthet

Malung-Sälens kommun klarar sig **väldigt bra** när vi jämför lärartäthet med andra kommuner.

Det här kriteriet bygger på antalet elever per lärare i grundskolan och förskoleklass, samt inskrivna barn per årsarbete i förskolan och fritidshem.

I Malung-Sälen går det **10,1 elever per lärare** i grundskolan. Det är det lägsta antalet i hela Dalarnas län.




39 / 290

Friska lärare

Malung-Sälens kommun är **medelrankad** när vi jämför friska lärare med andra kommuner.

Det här kriteriet bygger på hur många dagars sjukfrånvaro lärarna i kommunen hade i snitt under en specifik period.

I Malung-Sälen var **3,1 procent** av Lärarförbundets medlemmar sjukskrivna under den här perioden. Det kan jämföras med Falun som lägst sjuktal i hela Dalarnas län (1,5 procents frånvaro).




91 / 290

Lärlöner

Malung-Sälens kommun rankas **väldigt lågt** när vi jämför lärlöner med andra kommuner.

Den senaste statistiken visar även på en **försämrade utveckling** jämfört med förra året.

Det här kriteriet bygger på nivån på lärlöner i relation till den generella lönenivån i kommunen.




253 / 290

Kommunen som huvudman

Malung-Sälens kommun rankas **förhållandevis lågt** när vi jämför kommunen som huvudman med andra kommuner.

Det här kriteriet bygger på en enkät till Lärarförbundets avdelningar om hur samarbetet med kommunen fungerar.




203 / 290

Andel barn i förskola

Malung-Sälens kommun klarar sig **väldigt bra** när vi jämför andel barn i förskola med andra kommuner.

Det här kriteriet bygger på hur stor andel av 1-5-åriga barn i kommunen som är inskrivna på förskola.

I Malung-Sälen går **89 procent** av barnen mellan ett och fem år i förskola. Det kan jämföras med Hedemora som har den högsta andelen i Dalarnas län (91 procent).




40 / 290

Meritvärde årskurs 9

Malung-Sälens kommun är **medelrankad** när vi jämför meritvärde årskurs 9 med andra kommuner.

Det här kriteriet bygger på elevernas genomsnittliga meritvärde justerat för socioekonomiska förutsättningar.




94 / 290

Andel godkända elever

Malung-Sälens kommun klarar sig **väldigt bra** när vi jämför andel godkända elever med andra kommuner.

Det här kriteriet bygger på hur stor andel elever i årskurs 9 som får godkänt i alla ämnen.




25 / 290

Fullföljd gymnasie- utbildning


Malung-Sälens kommun rankas **väldigt lågt** när vi jämför fullföljd gymnasieutbildning med andra kommuner.

Det här kriteriet bygger på hur stor andel av eleverna som klarar gymnasiet på tre år.

I Malung-Sälen tog **58 procent** av eleverna gymnasieexamen inom tre år. Det kan jämföras med Gagnef som har den högsta andelen i Dalarnas län (76 procent).



262 / 290



Alla kommuner brottas med bristen på lärare och svåra ekonomiska prognoser. Vi kräver ett statligt huvudansvar för likvärdighet, resurser och kvalitet.

Johanna Jaara Åstrand,
förbundsordförande Lärarförbundet

Om rankingen

Om Bästa skolkommun

Läraryrket utser Sveriges bästa skolkommun för att sätta fokus på kommunernas viktiga roll som skolans huvudmän.

Undersökningen är den största i sitt slag. Till grund för rankningen ligger tio kriterier som vi bedömer som viktiga för att mäta skolans arbetsförutsättningar och resultat.

Från 2019 kan kommunen både jämföra sig med andra kommuner men också följa sin egen utveckling oberoende av hur det går för andra kommuner.

Läs mer på [Läraryrket webben](#).

Kontaktuppgifter

Om du har frågor om rapporten kan du ringa Lärarförbundets pressekreterare på 08 737 96 02 eller mejla press@lararforbundet.se.

Du kan även kontakt din lokala Lärarförbundet-avdelning på <https://www.lararforbundet.se/malung-salen>

Rapporter för samtliga kommuner i länet

Avesta (284/290)

Vansbro (286/290)

Borlänge (288/290)

Älvdalen (139/290)

Falun (166/290)

Gagnef (127/290)

Hedemora (209/290)

Leksand (143/290)

Ludvika (113/290)

Mora (178/290)

Orsa (26/290)

Rättvik (53/290)

Smedjebacken (98/290)

Säter (214/290)



Lärarförbundet

ALLT BÖRJAR MED BRA LÄRARE