

Bästa skolkommun: Kindas resultat

En rapport från Lärarförbundet om skolans förutsättningar i kommunen.





Vi vill att vår rankning ska bidra till de samtal och satsningar som krävs för att säkra lärares och skolledares förutsättningar.

Johanna Jaara Åstrand,
förbundsordförande Lärarförbundet

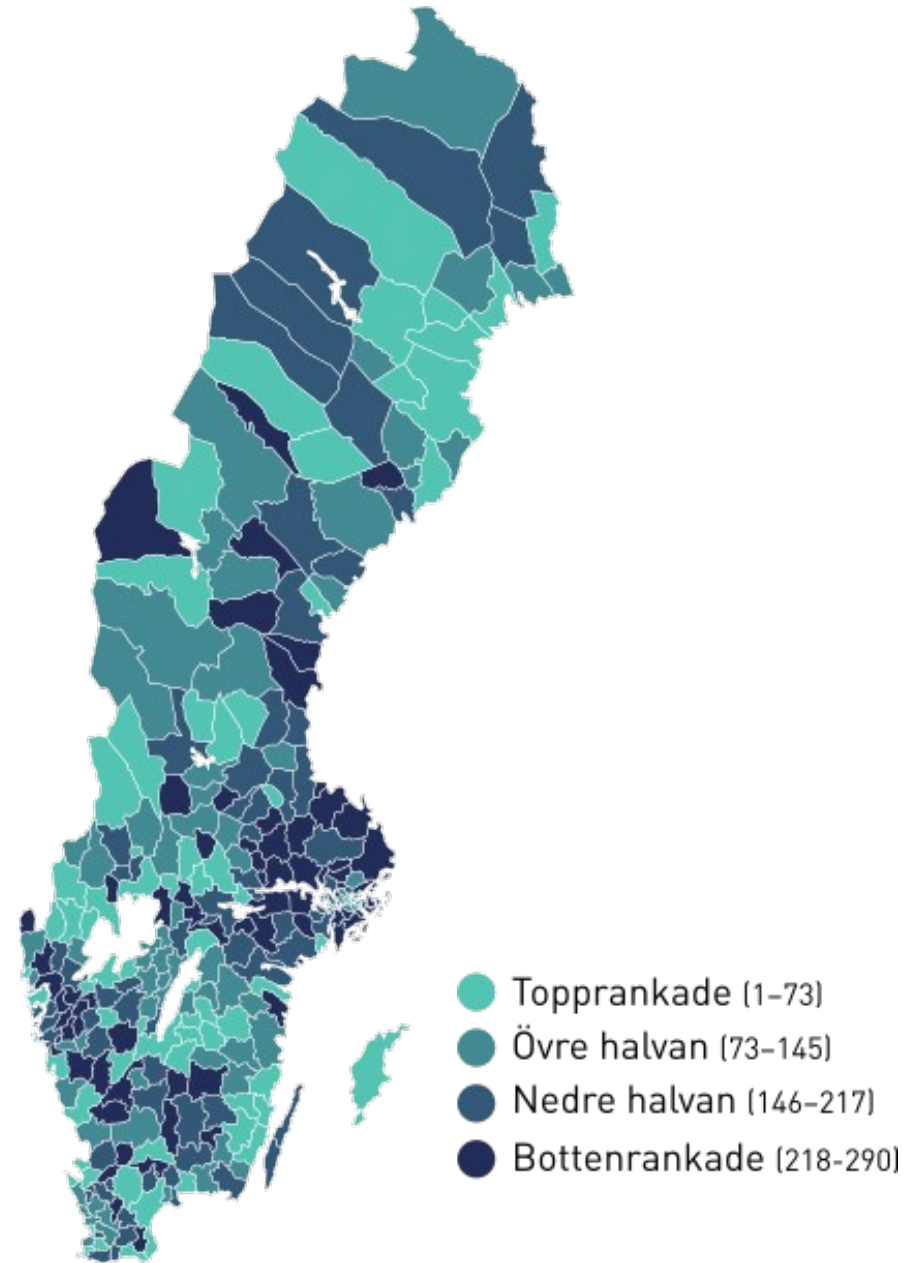
Det här är Kindas förutsättningar som skolkommun

Bästa skolkommun är en rankning som jämför alla 290 kommuner efter 10 kriterier.

Syftet är att synliggöra och förstå skolans förutsättningar utifrån ett lokalt perspektiv.

Kinda kommun placerar sig i år som nummer **33 av 290** kommuner. [Övertorneå](#) toppar årets rankning.

Med den här rapporten vill vi visa vilka styrkor och utmaningar Kinda har som skolkommun.



Kinda får bra placering i både riket och länet

Kinda ligger bättre till än samtliga sex grannkommuner: [Boxholm](#) (42), [Ydre](#) (47), [Linköping](#) (92), [Västervik](#) (94), [Åtvidaberg](#) (113) och [Vimmerby](#) (132).

I hela Östergötlands län är Kinda rankad som nummer tre av 13 kommuner. [Vadstena](#) lägger sig bäst i länet (2).

Snittplaceringen för kommunerna i Östergötland är 99 (av 290). Jämfört med resten av landet står sig länet alltså bra.

Kommun	Placering i länet	Placering i riket
Vadstena	1/13	2/290
Söderköping	2/13	30/290
Kinda	3/13	33/290
Boxholm	4/13	42/290
Ydre	5/13	47/290
⋮		
Åtvidaberg	9/13	113/290
Ödeshög	10/13	134/290
Norrköping	11/13	181/290
Finspång	12/13	183/290
Valdemarsvik	13/13	230/290


Styrkor och svagheter

Rankningen Bästa skolkommun jämför alla kommuner utifrån tio kriterier. Det här är Kindas relativa styrkor och svagheter som skolkommun.



Styrkor

- Fullföljd gymnasieutbildning (21/290)
- Friska lärare (37/290)
- Andel godkända elever (53/290)
- Lärartäthet (81/290)



Svagheter

- Meritvärde i årkurs 9 (251/290)
- Lärarlöner (171/290)

Till *styrkor* räknar vi de kriterier där Kinda kommun har bäst rankning, relativt sett, och där placeringen inte är sämre än 145.
Till *svagheter* räknas på motsvarande sätt de lägst rankade kriterierna.



Utveckling

Rankning och utveckling

Bästa skolkommun mäter kommunens resultat i förhållande till andra kommuner (rankning) men också kommunens egen utveckling.

Utvecklingen är baserad på en jämförelse med förra årets resultat (ett index).

- Pil upp betyder att det sker en positiv utveckling.
- Pil ner betyder att det sker en negativ utveckling.
- Om det inte sker någon större utveckling pekar pilen åt sidan.

Hypotetiskt exempel: lärarbehörigheten har ökat i kommunen och därför visas en pil upp. Jämfört med andra kommuner så placerar sig kommunen på 277:e plats.



Positiv utveckling i Kinda

När vi analyserar samtliga kriterier ser vi att skolutvecklingen i Kinda kommun går åt **rätt håll**.

I följande bilder kommer vi att titta närmare på utveckling och rankning för varje enskilt kriterium.




33 / 290

126/290



Resurser till
undervisning

143/290



Utbildade lärare

81/290



Lärartäthet

37/290



Friska lärare

171/290



Lärlöner

45/290



Kommunen som
huvudman

127/290



Andel barn i
förskola

251/290



Meritvärde
årskurs 9

53/290



Andel godkända
elever

21/290




Fullföljd
gymnasie-
utbildning

Resurser till undervisning

Kinda kommun är **medelrankad** när vi jämför resurser till undervisning med andra kommuner.

Det här kriteriet bygger på hur mycket resurser kommunen satsar på skolan (i förhållande till kostnadsnivån i kommunen).




126 / 290

Utbildade lärare

Kinda kommun är **medelrankad** när vi jämför utbildade lärare med andra kommuner.

Det här kriteriet bygger på andelen behöriga lärare i förskola, förskoleklass, fritidshem och grundskola.

I Kinda är **75 procent** av lärarna i grundskolan behöriga. Det kan jämföras med Åtvidaberg som har högst behörighet i Östergötlands län (85 procent).




143 / 290

Lärartäthet

Kinda kommun klarar sig **förhållandevis bra** när vi jämför lärartäthet med andra kommuner.

Det här kriteriet bygger på antalet elever per lärare i grundskolan och förskoleklass, samt inskrivna barn per årsarbete i förskolan och fritidshem.

I Kinda går det **11,2 elever per lärare** i grundskolan. Det kan jämföras med Boxholm och Ödeshög som har det lägsta antalet i hela Östergötlands län (10,2 elever per lärare).




81 / 290

Friska lärare

Kinda kommun klarar sig **väldigt bra** när vi jämför friska lärare med andra kommuner.

Det här kriteriet bygger på hur många dagars sjukfrånvaro lärarna i kommunen hade i snitt under en specifik period.

I Kinda var **2,0 procent** av Lärarförbundets medlemmar sjukskrivna under den här perioden. Det kan jämföras med Boxholm som lägst sjuktal i hela Östergötlands län (1,2 procents frånvaro).




37 / 290

Lärlöner

Kinda kommun är **medelrankad** när vi jämför lärlöner med andra kommuner.

Det här kriteriet bygger på nivån på lärlöner i relation till den generella lönenivån i kommunen.




171 / 290

Kommunen som huvudman

Kinda kommun klarar sig **förhållandevis bra** när vi jämför kommunen som huvudman med andra kommuner.

Det här kriteriet bygger på en enkät till Lärarförbundets avdelningar om hur samarbetet med kommunen fungerar.




45 / 290

Andel barn i förskola

Kinda kommun är **medelrankad** när vi jämför andel barn i förskola med andra kommuner.

Det här kriteriet bygger på hur stor andel av 1-5-åriga barn i kommunen som är inskrivna på förskola.

I Kinda går **86 procent** av barnen mellan ett och fem år i förskola. Det kan jämföras med Vadstena som har den högsta andelen i Östergötlands län (93 procent).




127 / 290

Meritvärde årskurs 9

Kinda kommun rankas **väldigt lågt** när vi jämför meritvärde årskurs 9 med andra kommuner.

Det här kriteriet bygger på elevernas genomsnittliga meritvärde justerat för socioekonomiska förutsättningar.




251 / 290

Andel godkända elever

Kinda kommun klarar sig **förhållandevis bra** när vi jämför andel godkända elever med andra kommuner.

Det här kriteriet bygger på hur stor andel elever i årskurs 9 som får godkänt i alla ämnen.



53 / 290

Fullföljd gymnasie- utbildning

Kinda kommun klarar sig **väldigt bra** när vi jämför fullföljd gymnasieutbildning med andra kommuner.

Den senaste statistiken visar även på en **förbättrad utveckling** jämfört med förra året.

Det här kriteriet bygger på hur stor andel av eleverna som klarar gymnasiet på tre år.

I Kinda tog **75 procent** av eleverna gymnasieexamen inom tre år. Det kan jämföras med Ydre som har den högsta andelen i Östergötlands län (80 procent).



21 / 290



Alla kommuner brottas med bristen på lärare och svåra ekonomiska prognoser. Vi kräver ett statligt huvudansvar för likvärdighet, resurser och kvalitet.

Johanna Jaara Åstrand,
förbundsordförande Lärarförbundet

Om rankingen

Om Bästa skolkommun

Läraryrket utser Sveriges bästa skolkommun för att sätta fokus på kommunernas viktiga roll som skolans huvudmän.

Undersökningen är den största i sitt slag. Till grund för rankningen ligger tio kriterier som vi bedömer som viktiga för att mäta skolans arbetsförutsättningar och resultat.

Från 2019 kan kommunen både jämföra sig med andra kommuner men också följa sin egen utveckling oberoende av hur det går för andra kommuner.

Läs mer på [Läraryrketets webb](#).

Kontaktuppgifter

Om du har frågor om rapporten kan du ringa Lärarförbundets pressekreterare på 08 737 96 02 eller mejla press@lararforbundet.se.

Du kan även kontakt din lokala Lärarförbundet-avdelning på <https://www.lararforbundet.se/kinda>

Rapporter för samtliga kommuner i länet

Boxholm (42/290)

Finspång (183/290)

Linköping (92/290)

Mjölby (111/290)

Motala (83/290)

Norrköping (181/290)

Söderköping (30/290)

Vadstena (2/290)

Valdemarsvik (230/290)

Ydre (47/290)

Åtvidaberg (113/290)

Ödeshög (134/290)



Lärarförbundet

ALLT BÖRJAR MED BRA LÄRARE