

# Bästa skolkommun: Doroteas resultat

En rapport från Lärarförbundet om skolans förutsättningar i kommunen.





**Vi vill att vår rankning ska bidra till de samtal och satsningar som krävs för att säkra lärares och skolledares förutsättningar.**

Johanna Jaara Åstrand,  
förbundsordförande Lärarförbundet

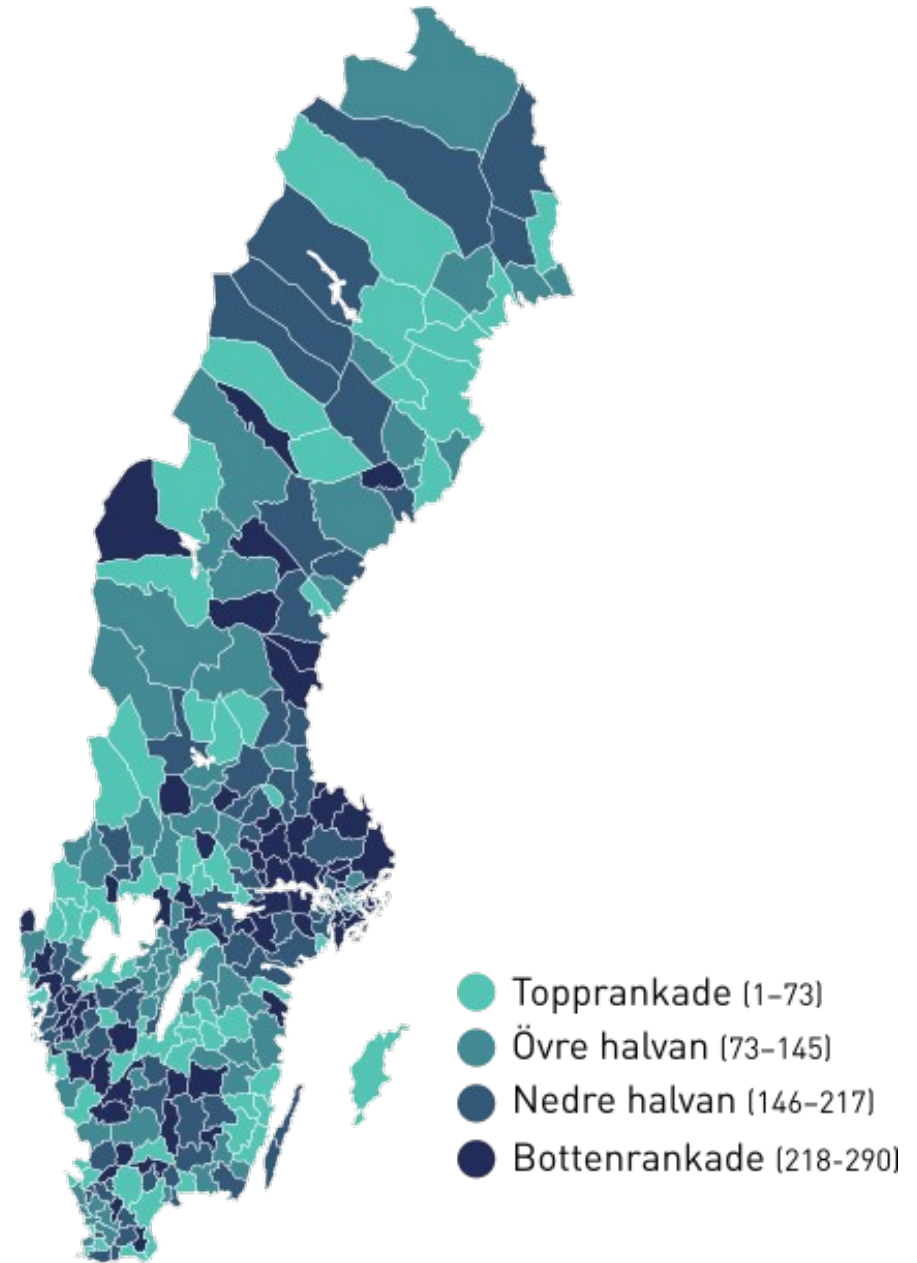
# Det här är Doroteas förutsättningar som skolkommun

Bästa skolkommun är en rankning som jämför alla 290 kommuner efter 10 kriterier.

Syftet är att synliggöra och förstå skolans förutsättningar utifrån ett lokalt perspektiv.

Dorotea kommun placerar sig i år som nummer **250 av 290** kommuner. [Övertorneå](#) toppar årets rankning.

Med den här rapporten vill vi visa vilka styrkor och utmaningar Dorotea har som skolkommun.



# Dorotea får låg placering i både riket och länet

Dorotea ligger sämre till än samtliga fyra grannkommuner: [Vilhelmina](#) (3), [Åsele](#) (60), [Strömsund](#) (136) och [Sollefteå](#) (184).

I hela Västerbottens län är Dorotea rankad som nummer 14 av 15 kommuner. [Vilhelmina](#) lägger sig bäst i länet (3).

Snittplaceringen för kommunerna i Västerbotten är 128 (av 290).

Kommun	Placering i länet	Placering i riket
<a href="#">Vilhelmina</a>	1/15	3/290
<a href="#">Norsjö</a>	2/15	18/290
<a href="#">Skellefteå</a>	3/15	38/290
<a href="#">Åsele</a>	4/15	60/290
<a href="#">Umeå</a>	5/15	67/290
⋮		
<a href="#">Storuman</a>	11/15	163/290
<a href="#">Sorsele</a>	12/15	194/290
<a href="#">Nordmaling</a>	13/15	207/290
Dorotea	14/15	250/290
<a href="#">Bjurholm</a>	15/15	279/290

Topp- och bottenrankade kommuner i Västerbottens län


# Styrkor och svagheter

Rankningen Bästa skolkommun jämför alla kommuner utifrån tio kriterier. Det här är Doroteas relativa styrkor och svagheter som skolkommun.



## Styrkor

- Lärartäthet (1/290)
- Friska lärare (1/290)
- Resurser till undervisningen (123/290)



## Svagheter

- Meritvärde i årkurs 9 (282/290)
- Andel barn i förskolan (281/290)
- Lärarlöner (273/290)
- Andel godkända elever (237/290)

Till *styrkor* räknar vi de kriterier där Dorotea kommun har bäst rankning, relativt sett, och där placeringen inte är sämre än 145.  
Till *svagheter* räknas på motsvarande sätt de lägst rankade kriterierna.

**Utveckling**

# Rankning och utveckling

Bästa skolkommun mäter kommunens resultat i förhållande till andra kommuner (rankning) men också kommunens egen utveckling.

Utvecklingen är baserad på en jämförelse med förra årets resultat (ett index).

- Pil upp betyder att det sker en positiv utveckling.
- Pil ner betyder att det sker en negativ utveckling.
- Om det inte sker någon större utveckling pekar pilen åt sidan.


Hypotetiskt exempel: lärarbehörigheten har ökat i kommunen och därför visas en pil upp. Jämfört med andra kommuner så placerar sig kommunen på 277:e plats.



# Varken upp- eller nedgång i Dorotea

Sammantaget visar de kriterier, som Bästa skolkommun analyserar, inte på någon tydlig utveckling i vare sig positiv eller negativ riktning i Dorotea kommun.

I följande bilder kommer vi att titta närmare på utveckling och rankning för varje enskilt kriterium.



**250 / 290**



**123/290**



Resurser till  
undervisning

**236/290**



Utbildade lärare

**1/290**



Lärartäthet

**1/290**



Friska lärare

**273/290**



Lärlöner

**283/290**



Kommunen som  
huvudman

**281/290**



Andel barn i  
förskola

**282/290**



Meritvärde  
årskurs 9

**237/290**



Andel godkända  
elever

**190/290**




Fullföljd  
gymnasie-  
utbildning

# Resurser till undervisning

Dorotea kommun är **medelrankad** när vi jämför resurser till undervisning med andra kommuner.

Det här kriteriet bygger på hur mycket resurser kommunen satsar på skolan (i förhållande till kostnadsnivån i kommunen).




**123 / 290**

# Utbildade lärare

Dorotea kommun rankas **förhållandevis lågt** när vi jämför utbildade lärare med andra kommuner.

Det här kriteriet bygger på andelen behöriga lärare i förskola, förskoleklass, fritidshem och grundskola.

I Dorotea är **47 procent** av lärarna i grundskolan behöriga. Det kan jämföras med Vännäs som har högst behörighet i Västerbottens län (90 procent).




**236 / 290**

# Lärartäthet

Dorotea kommun klarar sig **väldigt bra** när vi jämför lärartäthet med andra kommuner.

Det här kriteriet bygger på antalet elever per lärare i grundskolan och förskoleklass, samt inskrivna barn per årsarbete i förskolan och fritidshem.

I Dorotea går det **9,0 elever per lärare** i grundskolan. Det kan jämföras med Vilhelmina som har det lägsta antalet i hela Västerbottens län (7,5 elever per lärare).



**1 / 290**

# Friska lärare

Dorotea kommun klarar sig **väldigt bra** när vi jämför friska lärare med andra kommuner.

Den senaste statistiken visar även på en **förbättrad utveckling** jämfört med förra året.

Det här kriteriet bygger på hur många dagars sjukfrånvaro lärarna i kommunen hade i snitt under en specifik period.

I Dorotea var **inga** av Lärarförbundets medlemmar sjukskrivna under den här perioden. Det är lägst andel i hela Västerbottens län.




**1 / 290**

# Lärlöner

Dorotea kommun rankas **väldigt lågt** när vi jämför lärlöner med andra kommuner.

Den senaste statistiken visar även på en **försämrade utveckling** jämfört med förra året.

Det här kriteriet bygger på nivån på lärlöner i relation till den generella lönenivån i kommunen.




**273 / 290**

# Kommunen som huvudman

Dorotea kommun rankas **väldigt lågt** när vi jämför kommunen som huvudman med andra kommuner.

Det här kriteriet bygger på en enkät till Lärarförbundets avdelningar om hur samarbetet med kommunen fungerar.



**283 / 290**


# Andel barn i förskola

Dorotea kommun rankas **väldigt lågt** när vi jämför andel barn i förskola med andra kommuner.

Den senaste statistiken visar även på en **försämrad utveckling** jämfört med förra året.

Det här kriteriet bygger på hur stor andel av 1-5-åriga barn i kommunen som är inskrivna på förskola.

I Dorotea går **77 procent** av barnen mellan ett och fem år i förskola. Det kan jämföras med Vilhelmina och Skellefteå som har den högsta andelen i Västerbottens län (92 procent).




**281 / 290**



# Meritvärde årskurs 9

Dorotea kommun rankas **väldigt lågt** när vi jämför meritvärde årskurs 9 med andra kommuner.

Det här kriteriet bygger på elevernas genomsnittliga meritvärde justerat för socioekonomiska förutsättningar.




**282 / 290**

# Andel godkända elever

Dorotea kommun rankas **förhållandevis lågt** när vi jämför andel godkända elever med andra kommuner.

Den senaste statistiken visar även på en **försämrad utveckling** jämfört med förra året.

Det här kriteriet bygger på hur stor andel elever i årskurs 9 som får godkänt i alla ämnen.




**237 / 290**

# Fullföljd gymnasie- utbildning

Dorotea kommun är **medelrankad** när vi jämför fullföljd gymnasieutbildning med andra kommuner.

Det här kriteriet bygger på hur stor andel av eleverna som klarar gymnasiet på tre år.

I Dorotea tog **67 procent** av eleverna gymnasieexamen inom tre år. Det kan jämföras med Umeå som har den högsta andelen i Västerbottens län (76 procent).



**190 / 290**



**Alla kommuner brottas med bristen på lärare och svåra ekonomiska prognoser. Vi kräver ett statligt huvudansvar för likvärdighet, resurser och kvalitet.**

Johanna Jaara Åstrand,  
förbundsordförande Lärarförbundet

**Om rankingen**

# Om Bästa skolkommun

Läraryrket utser Sveriges bästa skolkommun för att sätta fokus på kommunernas viktiga roll som skolans huvudmän.

Undersökningen är den största i sitt slag. Till grund för rankningen ligger tio kriterier som vi bedömer som viktiga för att mäta skolans arbetsförutsättningar och resultat.

Från 2019 kan kommunen både jämföra sig med andra kommuner men också följa sin egen utveckling oberoende av hur det går för andra kommuner.

Läs mer på [Läraryrket](#).

# Kontaktuppgifter

Om du har frågor om rapporten kan du ringa Lärarförbundets pressekreterare på 08 737 96 02 eller mejla [press@lararforbundet.se](mailto:press@lararforbundet.se).

Du kan även kontakt din lokala Lärarförbundet-avdelning på <https://www.lararforbundet.se/dorotea>

# Rapporter för samtliga kommuner i länet

Bjurholm (279/290)

Vännäs (140/290)

Lycksele (148/290)

Åsele (60/290)

Malå (95/290)

Nordmaling (207/290)

Norsjö (18/290)

Robertsfors (125/290)

Skellefteå (38/290)

Sorsele (194/290)

Storuman (163/290)

Umeå (67/290)

Vilhelmina (3/290)

Vindeln (138/290)





Lärarförbundet

ALLT BÖRJAR MED BRA LÄRARE