

Bästa skolkommun: Bollebygds resultat

En rapport från Lärarförbundet om skolans förutsättningar i kommunen.





Vi vill att vår rankning ska bidra till de samtal och satsningar som krävs för att säkra lärares och skolledares förutsättningar.

Johanna Jaara Åstrand,
förbundsordförande Lärarförbundet

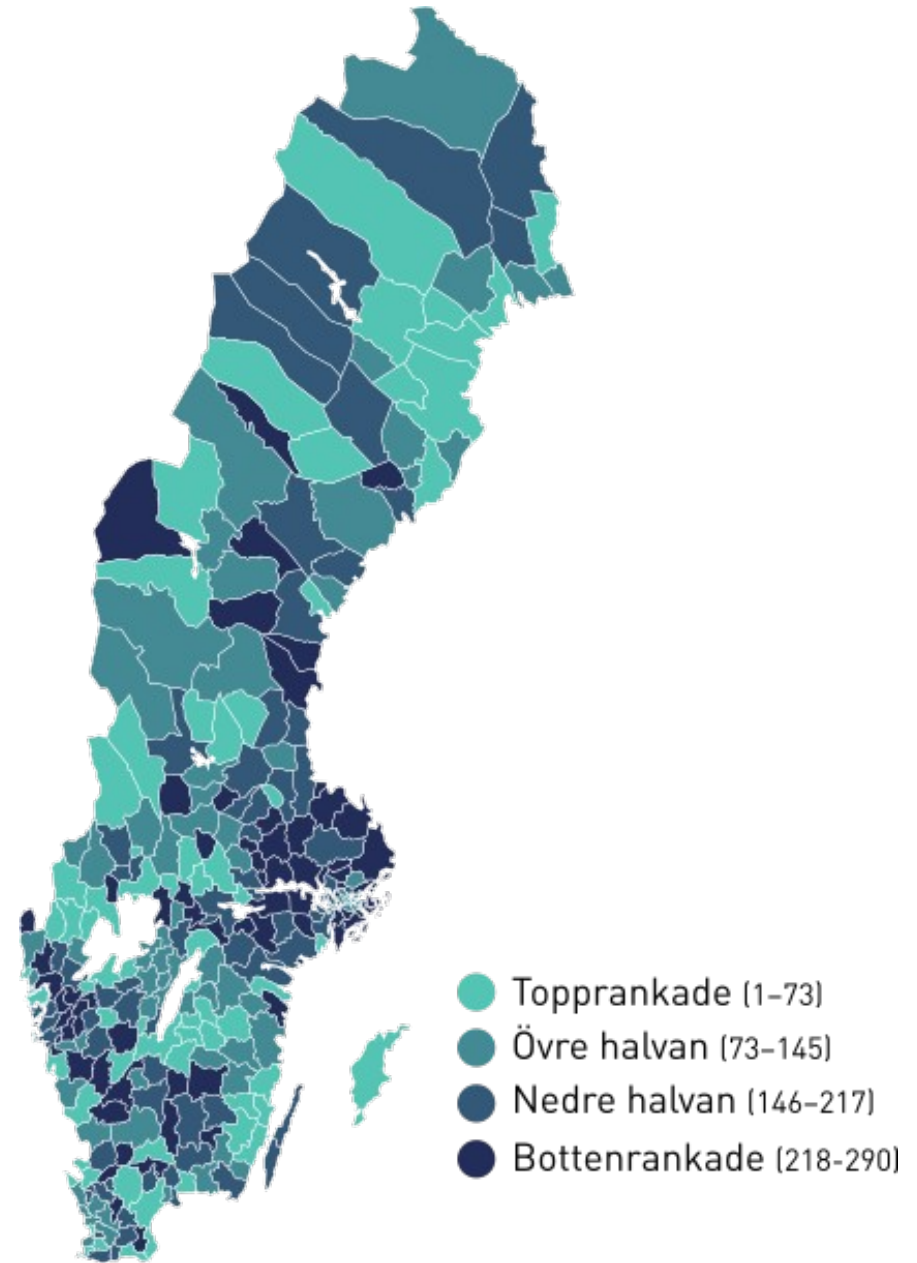
Det här är Bollebygds förutsättningar som skolkommun

Bästa skolkommun är en rankning som jämför alla 290 kommuner efter 10 kriterier.

Syftet är att synliggöra och förstå skolans förutsättningar utifrån ett lokalt perspektiv.

Bollebygds kommun placerar sig i år som nummer **110 av 290** kommuner. [Övertorneå](#) toppar årets rankning.

Med den här rapporten vill vi visa vilka styrkor och utmaningar Bollebygd har som skolkommun.



Bollebygd medelplacerad i både riket och länet

Bollebygd ligger bättre till än grannkommunerna [Vårgårda](#) (191), [Borås](#) (211), [Mark](#) (247), [Lerum](#) (262) och [Alingsås](#) (266), men sämre än [Härryda](#) (84).

I hela Västra Götalands län är Bollebygd rankad som nummer 19 av 49 kommuner. [Bengtsfors](#) lägger sig bäst i länet (12).

Snittplaceringen för kommunerna i Västra Götaland är 150 (av 290).

Kommun	Placering i länet	Placering i riket
Bengtsfors	1/49	12/290
Götene	2/49	14/290
Grästorps	3/49	16/290
Åmål	4/49	17/290
Orust	5/49	32/290
⋮		
Bollebygd	19/49	110/290
⋮		
Partille	45/49	264/290
Alingsås	46/49	266/290
Svenljunga	47/49	269/290
Ale	48/49	275/290
Mölndal	49/49	277/290

Topp- och bottenrankade kommuner i Västra Götalands län


Styrkor och svagheter

Rankningen Bästa skolkommun jämför alla kommuner utifrån tio kriterier. Det här är Bollebygds relativa styrkor och svagheter som skolkommun.



Styrkor

- Lärarlöner (19/290)
- Utbildade lärare (49/290)
- Andel godkända elever (69/290)
- Meritvärde i årkurs 9 (72/290)



Svagheter

- Andel barn i förskolan (246/290)
- Lärartäthet (221/290)
- Friska lärare (192/290)
- Resurser till undervisningen (151/290)

Till *styrkor* räknar vi de kriterier där Bollebygds kommun har bäst rankning, relativt sett, och där placeringen inte är sämre än 145.
Till *svagheter* räknas på motsvarande sätt de lägst rankade kriterierna.



Utveckling

Rankning och utveckling

Bästa skolkommun mäter kommunens resultat i förhållande till andra kommuner (rankning) men också kommunens egen utveckling.

Utvecklingen är baserad på en jämförelse med förra årets resultat (ett index).

- Pil upp betyder att det sker en positiv utveckling.
- Pil ner betyder att det sker en negativ utveckling.
- Om det inte sker någon större utveckling pekar pilen åt sidan.


Hypotetiskt exempel: lärarbehörigheten har ökat i kommunen och därför visas en pil upp. Jämfört med andra kommuner så placerar sig kommunen på 277:e plats.



Negativ utveckling i Bollebygd

När vi analyserar samtliga kriterier ser vi att skolutvecklingen i Bollebygds kommun går åt **fel håll**.

I följande bilder kommer vi att titta närmare på utveckling och rankning för varje enskilt kriterium.



110 / 290

151/290



Resurser till
undervisning

49/290




Utbildade lärare

221/290



Lärartäthet

192/290



Friska lärare

19/290



Lärarlöner

182/290



Kommunen som
huvudman

246/290



Andel barn i
förskola

72/290



Meritvärde
årskurs 9

69/290



Andel godkända
elever

100/290




Fullföljd
gymnasie-
utbildning

Resurser till undervisning

Bollebygds kommun är **medelrankad** när vi jämför resurser till undervisning med andra kommuner.

Det här kriteriet bygger på hur mycket resurser kommunen satsar på skolan (i förhållande till kostnadsnivån i kommunen).



151 / 290


Utbildade lärare

Bollebygds kommun klarar sig **förhållandevis bra** när vi jämför utbildade lärare med andra kommuner.

Däremot visar den senaste statistiken på en **försämrad utveckling** jämfört med förra året.

Det här kriteriet bygger på andelen behöriga lärare i förskola, förskoleklass, fritidshem och grundskola.

I Bollebygd är **73 procent** av lärarna i grundskolan behöriga. Det kan jämföras med Mölndal som har högst behörighet i Västra Götalands län (81 procent).




49 / 290

Lärartäthet

Bollebygds kommun rankas **förhållandevis lågt** när vi jämför lärartäthet med andra kommuner.

Det här kriteriet bygger på antalet elever per lärare i grundskolan och förskoleklass, samt inskrivna barn per årsarbete i förskolan och fritidshem.

I Bollebygd går det **11,6 elever per lärare** i grundskolan. Det kan jämföras med Töreboda som har det lägsta antalet i hela Västra Götalands län (9,4 elever per lärare).



221 / 290


Friska lärare

Bollebygds kommun är **medelrankad** när vi jämför friska lärare med andra kommuner.

Den senaste statistiken visar även på en **försämrad utveckling** jämfört med förra året.

Det här kriteriet bygger på hur många dagars sjukfrånvaro lärarna i kommunen hade i snitt under en specifik period.

I Bollebygd var **4,3 procent** av Lärarförbundets medlemmar sjukskrivna under den här perioden. Det kan jämföras med Mellerud som lägst sjuktal i hela Västra Götalands län (0,5 procents frånvaro).




192 / 290

Lärlöner

Bollebygds kommun klarar sig **väldigt bra** när vi jämför lärlöner med andra kommuner.

Det här kriteriet bygger på nivån på lärlöner i relation till den generella lönenivån i kommunen.




19 / 290

Kommunen som huvudman

Bollebygds kommun är **medelrankad** när vi jämför kommunen som huvudman med andra kommuner.

Det här kriteriet bygger på en enkät till Lärarförbundets avdelningar om hur samarbetet med kommunen fungerar.




182 / 290

Andel barn i förskola

Bollebygds kommun rankas **förhållandevis lågt** när vi jämför andel barn i förskola med andra kommuner.

Det här kriteriet bygger på hur stor andel av 1-5-åriga barn i kommunen som är inskrivna på förskola.

I Bollebygd går **82 procent** av barnen mellan ett och fem år i förskola. Det kan jämföras med Sotenäs som har den högsta andelen i Västra Götalands län (94 procent).




246 / 290

Meritvärde årskurs 9

Bollebygds kommun klarar sig **förhållandevis bra** när vi jämför meritvärde årskurs 9 med andra kommuner.

Det här kriteriet bygger på elevernas genomsnittliga meritvärde justerat för socioekonomiska förutsättningar.




72 / 290

Andel godkända elever

Bollebygds kommun klarar sig **förhållandevis bra** när vi jämför andel godkända elever med andra kommuner.

Det här kriteriet bygger på hur stor andel elever i årskurs 9 som får godkänt i alla ämnen.




69 / 290

Fullföljd gymnasie- utbildning

Bollebygds kommun är **medelrankad** när vi jämför fullföljd gymnasieutbildning med andra kommuner.

Det här kriteriet bygger på hur stor andel av eleverna som klarar gymnasiet på tre år.

I Bollebygd tog **71 procent** av eleverna gymnasieexamen inom tre år. Det kan jämföras med Härryda som har den högsta andelen i Västra Götalands län (77 procent).



100 / 290



Alla kommuner brottas med bristen på lärare och svåra ekonomiska prognoser. Vi kräver ett statligt huvudansvar för likvärdighet, resurser och kvalitet.

Johanna Jaara Åstrand,
förbundsordförande Lärarförbundet

Om rankingen

Om Bästa skolkommun

Läraryrket utser Sveriges bästa skolkommun för att sätta fokus på kommunernas viktiga roll som skolans huvudmän.

Undersökningen är den största i sitt slag. Till grund för rankningen ligger tio kriterier som vi bedömer som viktiga för att mäta skolans arbetsförutsättningar och resultat.

Från 2019 kan kommunen både jämföra sig med andra kommuner men också följa sin egen utveckling oberoende av hur det går för andra kommuner.

Läs mer på [Läraryrket](#).

Kontaktuppgifter

Om du har frågor om rapporten kan du ringa Lärarförbundets pressekreterare på 08 737 96 02 eller mejla press@lararforbundet.se.

Du kan även kontakt din lokala Lärarförbundet-avdelning på <https://www.lararforbundet.se/bollebygd>

Rapporter för samtliga kommuner i länet

Ale (275/290)

Herrljunga (58/290)

Munkedal (219/290)

Tidaholm (80/290)

Alingsås (266/290)

Hjo (99/290)

Mölnadal (277/290)

Tjörn (182/290)

Bengtsfors (12/290)

Härryda (84/290)

Orust (32/290)

Tranemo (40/290)

Borås (211/290)

Karlsborg (145/290)

Partille (264/290)

Trollhättan (228/290)

Dals-Ed (41/290)

Kungälv (215/290)

Skara (153/290)

Töreboda (133/290)

Essunga (233/290)

Lerum (262/290)

Skövde (122/290)

Uddevalla (234/290)

Falköping (189/290)

Lidköping (62/290)

Sotenäs (34/290)

Ulricehamn (237/290)

Färgelanda (213/290)

Lilla Edet (240/290)

Stenungsund (155/290)

Vara (186/290)

Grästorps (16/290)

Lysekil (108/290)

Strömstad (254/290)

Vårgårda (191/290)

Gullspång (77/290)

Mariestad (87/290)

Svenljunga (269/290)

Vänernborg (146/290)

Göteborg (180/290)

Mark (247/290)

Tanum (131/290)

Åmål (17/290)

Götene (14/290)

Mellerud (103/290)

Tibro (105/290)

Öckerö (121/290)



Lärarförbundet

ALLT BÖRJAR MED BRA LÄRARE